

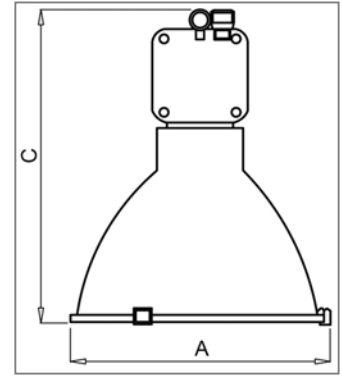


csarnokvilágító lámpatestek működtetővel
high-bay luminaires with controlgear

YES SHOW

A YES SHOW forgásszimmetrikus, direkt fényeloszlású lámpatestek nagy belmagasságú épületek, csarnokok, tornatermek dekoratív világítására alkalmasak. Sima vonalú formájuknak köszönhetően sokoldalúan alkalmazhatók bármely jellegű környezetben. Szerelvényházuk préselt Al-öntvényből készül. Itt helyezkednek el a nagy hőállóságú, hőbiztosítóval ellátott induktív előtétel. Ehhez csatlakozik a forgásparaboloid alakú, magasfényű Al-ernyő. Az árambevezetés PG13,5 tömszelencén keresztül történik. A ház ütésálló, biztonsági síküveg burával van lezárva. Fényforrásaik 150-400 W-os nagynyomású Na- és fémhalogénlámpák, melyeknek pozíciója az ernyőhöz képest változtatható, ezáltal állítható a lámpatestek fényeloszlása, így különböző szerelési magasságokban is alkalmazhatók. Külön rendelésre az ...560-as sorozatból E40 fejű nagynyomású Hg-lámpás változatok is kaphatók. A lámpatestek akasztógyűrű segítségével függesztve szerelhetők. Az edzett biztonsági síküveg burát a leesés ellen lánc védi. A lámpatestházon elhelyezett nyomáskiegyenlítő szelep hozzájárul a tömítés hosszú élettartamának biztosításához.

These rotation symmetric light distribution luminaires with direct light beams are intended for decorative illuminating of high-bay buildings, industrial halls, gymnasiums and warehouses. Owing to their smooth line form, they can be used in any environment. The gear box containing the high heat-resistance, thermally protected inductive ballasts is made from die-cast aluminium and connected to the rotation parabolic high-glass aluminium reflector. The electrical connection is made through cable gland PG13.5. The body is covered with a toughened glass refractor. The luminaires are suitable for operation of 150-400W HPS or MH lamps, the position of which can be adjusted regarding to the refractor. It means that the light distribution of the luminaires can be modified, i.e. they can be used in different installation heights. On special request, versions from the ...560 types are available equipped with E40 cap Hg-lamps. For pendant mounting, a hook ring should be used. The toughened glass refractor is protected by chain against falling down. The pressure-compensating valve on the body contributes to the long life of the gland.



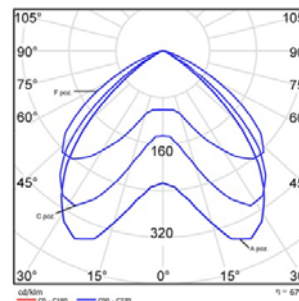
Kiegészítők/Accessories



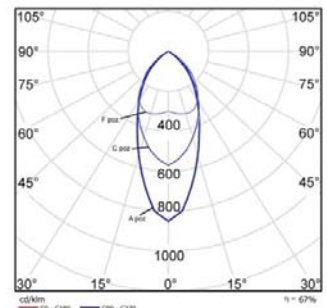
Típus Type	Tömeg Mass (kg)	Cikkszám Product Code
60367 védőrács YES SHOW 425-höz Protecting grid for YES SHOW 425	0.37	1-30-99-0059
60600 védőrács YES SHOW 560-höz Protecting grid for YES SHOW 560	0.6	1-30-99-0060

Fényeloszlás/Luminous Intensity Distribution

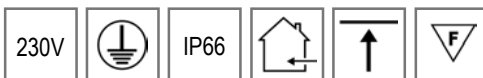
YES SHOW 425



YES SHOW 560



Műszaki adatok/Technical Data



YES SHOW 425/70

E27 Na	E27 Mh	39.66	5	0.112

YES SHOW 425/250

E40 Na	50.16	5	0.112

YES SHOW 560/250

E40 Mh	58.65	5	0.135

YES SHOW 425/150

E27 Na	E40 Mh	44.66	5	0.112

YES SHOW 560/400

E40 Na	65.15	5	0.135

YES SHOW 560/MH4

E40 Mh	64.15	5	0.135

Típusválaszték/Available Types

Mindegyik típus polírozott ernyővel és előtétüveggel együtt értendő / All types equipped with polished diffusor and cover glass

Típus Type	Fényforrás Light Source	Fej Cap	Méreték A x C Dimensions (mm)	Tömeg Mass (kg)	Termékkód Product Code
YES SHOW 425/70	1x70W nagyny. Na/fémhalogénlámpa/HPS/MH lamp	E27	Ø437x580	8.5	1-30-14-0053
YES SHOW 425/150	1x150W nagyny. Na/fémhalogénlámpa/HPS/MH lamp	E40	Ø437x580	8.5	1-30-14-0045
YES SHOW 425/250	1x250W nagyny. Na/fémhalogénlámpa/HPS/MH lamp	E40	Ø437x580	9.6	1-30-14-0046
YES SHOW 560/250	1x250W nagyny. Na/fémhalogénlámpa/HPS/MH lamp	E40	Ø573x674	11.53	1-30-14-0047
YES SHOW 560/400	1x400W nagyny. Na-lámpa/HPS lamp	E40	Ø573x674	12.83	1-30-13-0046
YES SHOW 560/MH4	1x400W fémhalogénlámpa/MH lamp	E40	Ø573x674	12.63	1-30-14-0048